

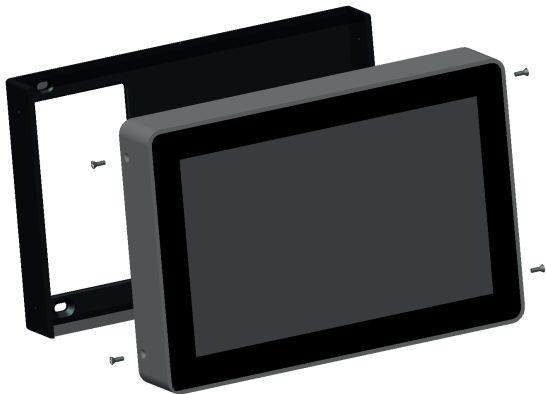
SMART ENERGY MANAGER

QUICKSTART GUIDE



LIEFERUMFANG.

- Smart Energy Manager (SEM)
- Steckernetzteil*
- Befestigungsset (3 Schrauben, 3 Dübel)
- Quickstart Guide



* optional erhältlich: Unterputznetzteil, Standfuß

MONTAGE.

- 1) Entfernen Sie die 4 Montageschrauben auf der Gehäuseaußenseite des SEM.
- 2) Nehmen Sie den Wandteil ab und befestigen Sie den SEM mit dem mitgelieferten Befestigungsset an der Wand.*
- 3) Führen Sie alle Kabel durch die Aussparung und verbinden Sie diese mit dem SEM.
- 4) Setzen Sie als letzten Schritt den SEM in den Wandteil ein und ziehen die 4 Montageschrauben fest.

*Achten Sie unbedingt darauf, dass sich die Aussparung für die Kabeldurchführung auf der rechten Seite befindet!



SO NEHMEN SIE IHREN SEM IN BETRIEB.

- 1) Montieren Sie den SEM laut Montageanleitung und verbinden Sie das Netzteil mit einer Steckdose.
- 2) Befolgen Sie den Start-Up-Assistenten. Dieser fragt möglicherweise nach einer Internetverbindung um regelmäßige (Sicherheits-)Updates der SEM-Software zu ermöglichen.

Weitere Informationen zur Inbetriebnahme des SEM finden Sie unter:
www.sems.energy/help



GERÄTE HINZUFÜGEN.

- Um ein Gerät mit dem SEM zu koppeln, rufen Sie die Geräteliste  auf und wählen . Blinken die LED grün, ist der SEM zum Hinzufügen bereit.
- Folgen Sie den Anweisungen am Bildschirm.

GERÄTE ENTFERNEN.

- Um ein Gerät vom SEM zu trennen, rufen Sie die Einstellungen des entsprechenden Gerätes auf und wählen „Gerät entfernen“.
- Folgen Sie den Anweisungen am Bildschirm.

Dieses Gerät kann in Verbindung mit allen zertifizierten Z-Wave-Geräten verwendet werden und ist mit den Geräten anderer Hersteller kompatibel.

WICHTIGE PRODUKTINFORMATIONEN.

Hinweise zu Sicherheit, Recycling, Richtlinien und weitere wichtige Informationen zu Ihrem Smart Energy Manager (SEM) finden Sie unter www.sems.energy sowie unter www.levion.at. Alle Bedingungen, Regeln, Hinweise, Richtlinien und Verfügungen werden gemeinsam als die „Vereinbarung“ bezeichnet.

Wenn Sie SEM nutzen, erklären Sie sich mit den Bedingungen der Vereinbarung einverstanden.

LEVION

©2016 LEVION Technologies GmbH.
Alle Rechte vorbehalten. SEMS ist ein
Produkt der LEVION Technologies GmbH.
Mehr auf: www.levion.at



LEV000058