


QUICKSTART GUIDE.

Warmwasserbox [SEMS_WWBOX]

Die Warmwasserbox enthält alle Komponenten, die zur smarten Warmwasseraufbereitung für einen 1-phasigen Heizstab benötigt werden.




Lieferumfang.

- Warmwasserbox bestehend aus: Analog-Z, Temperatursonde, Power Regulator 1-phasig, Hutschienennetzteil, Anschlussklemmen, Sicherung, Kühlkörper
- Quickstart Guide
- Bedienungsanleitung Analog-Z

Hinweis: Laut TAB/TAEV sind nur Lasten bis zu 200W erlaubt, höhere Lasten nur in Absprache und mit der Genehmigung des Netzbetreibers.



Warmwasserbox richtig montieren.

- 1) Trennen Sie die Spannungsversorgung allseitig und allpolig.
- 2) Bringen Sie die Box an der Wand an.
- 3) Verbinden Sie die Spannungsversorgung mit den entsprechenden Anschlüssen (gemäß Beschriftung).
- 4) Verbinden Sie die Anschlüsse des Heizstabes (nicht im Lieferumfang enthalten!) mit den dazugehörigen Anschlüssen der Warmwasserbox.
- 5) Stellen Sie die Spannungsversorgung wieder her.
- 6) Das Gerät kann nun mit dem Smart Energy Manager (SEM) verbunden werden.



ACHTUNG: Dieses Gerät darf nur von einer Elektrofachkraft in Übereinstimmung mit den geltenden Vorschriften installiert werden.

Warmwasserbox mit SEMS verbinden (Inklusion).

- 1) Rufen Sie am SEM das Gerätemenü  auf und wählen  aus. Wenn die LEDs am SEM grün blinken, ist dieser zum Hinzufügen eines Geräts bereit.
- 2) Drücken Sie den Knopf am Analog-Z für ca. 1 Sekunde, bis dessen LED schnell blinkt.
- 3) Bei erfolgreicher Inklusion des Analog-Z leuchtet dessen LED durchgehend und es öffnet sich der Einrichtungsassistent am SEM. Sobald Sie diesen ausgeführt haben, ist die Warmwasserbox über den Analog-Z mit SEMS verbunden.
- 4) Gegebenenfalls können Sie am SEM unter Geräteeinstellungen » Installationsparameter Konfigurationen nachträglich kontrollieren und anpassen.



Hinweis: Für genauere Informationen zum Analog-Z ziehen Sie bitte die beiliegende Bedienungsanleitung heran.

www.sems.energy/help/sems_azv3

Warmwasserbox entfernen (Exklusion).

- 1) Rufen Sie am SEM die Geräteeinstellungen des Analog-Z auf und wählen Sie „Gerät entfernen“. Der Exklusionsmodus wird beim SEM durch rot blinkende LEDs signalisiert.
- 2) Drücken Sie den Knopf am Analog-Z für ca. 1 Sekunde, bis dessen LED schnell blinkt.
- 3) Bei erfolgreicher Exklusion erscheint eine Bestätigung am SEM und die LED des Analog-Z blinkt langsamer (1x/s =Werkseinstellung).

Konformitätserklärung.

Hiermit erklärt das Unternehmen LEVION Technologies GmbH, dass sich das Gerät „Warmwasserbox“ in Übereinstimmung mit den grundlegenden Anforderungen der europäischen Richtlinie für elektromagnetische Verträglichkeit (2004/108/EG) und der Niederspannungsrichtlinie (2006/95/EG) befindet.

Garantiebedingungen.

Die Garantiezeit beträgt 2 Jahre und beginnt am Tag des Kaufs bzw. der Übergabe der Ware. Für die Geltendmachung der Garantieansprüche ist die Vorlage der Rechnung (inkl. Seriennummer) dringend erforderlich. Bitte bewahren Sie diese daher auf.

Der Hersteller garantiert innerhalb der Garantiezeit die kostenfreie Behebung von Mängeln, die auf Material- oder Fabrikationsfehler zurückzuführen sind, nach Wahl des Herstellers durch Reparatur, Umtausch oder Geldrückgabe. Arbeitsleistungen werden je nach Schadensfall bewertet und von LEVION Technologies nach eigenem Ermessen übernommen. Die Garantie erstreckt sich nicht auf Schäden, die durch einen Unfall, durch ein unvorhergesehenes Ereignis (Blitz, Wasser, Feuer, etc.), unsachgemäße Benutzung oder Transport, Missachtung der Sicherheits- und Wartungsvorschriften oder durch sonstige unsachgemäße Bearbeitung oder Veränderung verursacht wurden. Spuren des täglichen Gebrauchs (Kratzer, Dellen, etc.) stellen keinen Garantiefall dar. Die gesetzliche Gewährleistungspflicht des Übergebers wird durch diese Garantie nicht eingeschränkt.

Sämtliche Garantieleistungen gelten nur für direkt bei SEMS-Partnern erworbenen Geräten und sind nur dann unentgeltlich, wenn das Vorgehen im Voraus mit LEVION Technologies bzw. dem jeweiligen SEMS-Partner abgesprochen wurde.

Abwicklung von Garantieansprüchen: Sollte das Gerät innerhalb der Garantiezeit Mängel aufweisen, ist der jeweilige SEMS-Partner zu kontaktieren.

Vollständige Garantiebedingungen: www.levion.at/warranty

Sicherheitshinweise.

Die Warmwasserbox ist nicht für Kinder geeignet und darf nicht als Spielzeug verwendet werden. Verpackungsmaterialien kindersicher lagern oder entsorgen. Die Bestandteile der Box nicht zerlegen, denn sie enthalten keine vom Benutzer zu wartenden Teile.



LEVION Technologies GmbH

Wagner-Biro-Straße 100, 8020 Graz

office@levion.at | www.levion.at | T.: +43 316 341985